

RELATÓRIO DE GESTÃO E CONTAS 2024

10 DE MARÇO DE 2025

**Centro Social do Pessoal do Município
de Abrantes**



CENTRO
SOCIAL DO PESSOAL
MUNICÍPIO DE ABRANTES



INDICE	
INDICE	3
INTRODUÇÃO	4
Fundação e Primeiros Anos.....	4
Objetivos e Atuação Inicial.....	4
Mudança de Designação e Evolução	4
Situação Atual.....	4
Objetivos principais	5
Contexto Global	5
FACTOS MAIS RELEVANTES OCORRIDOS EM 2024	6
Serviço de Refeições	6
Parcerias e Crescimento Associativo	7
EXECUÇÃO DAS ATIVIDADES PREVISTAS NO PLANO DE AÇÃO E ORÇAMENTO	8
Ação Social.....	8
Educação.....	9
Cultura, Lazer e Desporto.....	9
Administrativa e Financeira	11
DEMONSTRAÇÃO DE RESULTADOS E BALANÇO	12
Demonstração de Resultados.....	13
Balanço	14
ANÁLISE GRÁFICA DA COMPOSIÇÃO E EVOLUÇÃO FINANCEIRA	16
Rendimentos e Ganhos	16
Gastos e Perdas	17
MASSA ASSOCIATIVA	18
REFEIÇÕES SERVIDAS	18
APLICAÇÃO DO RESULTADO DO EXERCÍCIO DE 2024	19
MAPAS FINAIS	20

Handwritten signatures and initials in blue ink:
 - Top signature: [Illegible signature]
 - Middle signature: [Illegible signature]
 - Bottom left: J. A. [Illegible]
 - Bottom right: P. Pedro [Illegible]

INTRODUÇÃO

História e Evolução do Centro Social do Pessoal do Município de Abrantes, adiante também designado por CSPMA.

O Centro Social do Pessoal do Município de Abrantes tem uma trajetória marcada pela promoção do associativismo e do bem-estar dos seus membros, evoluindo ao longo dos anos em termos de estrutura e funcionalidade.

Fundação e Primeiros Anos

- Os Estatutos foram aprovados em **11 de maio de 1967**, ao abrigo dos artigos 23º e 25º dos Estatutos da ex-FNAT (atual INATEL), publicados no Decreto nº 37:836, de **24 de maio de 1950**.
- A constituição oficial ocorreu por alvará nº **661**, em **24 de julho de 1967**.
- A **primeira Assembleia Geral** teve lugar em **8 de agosto de 1967**, momento em que tomaram posse os primeiros órgãos sociais.
- Inicialmente, a instituição foi denominada **Centro de Alegria no Trabalho (CAT)**.

Objetivos e Atuação Inicial

O Centro foi criado por um grupo de trabalhadores da **Câmara Municipal de Abrantes** e dos **Serviços Municipalizados de Abrantes**, com o propósito de:


- Promover o associativismo através da organização de eventos **recreativos, culturais e desportivos**.
- Participar nas despesas de **saúde dos associados e seus descendentes menores**, mediante o pagamento de uma quota.

Mudança de Designação e Evolução

- Com a transição da **FNAT para INATEL**, ocorreu a primeira alteração estatutária.
- Em **26 de março de 1999**, foi celebrada escritura pública que alterou a denominação para **Centro Social do Pessoal do Município de Abrantes**.
- A mudança foi publicada no **Diário da República nº 105/99 III série (Suplemento)**, em **6 de maio de 1999**.
- Com esta alteração, a instituição adquiriu personalidade jurídica como **pessoa coletiva de direito privado, sem fins lucrativos**.

Situação Atual

Atualmente, o **Centro Social do Pessoal do Município de Abrantes** é uma **Instituição Particular de Solidariedade Social (IPSS)** e uma entidade de **utilidade pública**, mantendo seu compromisso com a comunidade.



Handwritten signatures and initials, including the name "Pedro" and "João" visible.

FACTOS MAIS RELEVANTES OCORRIDOS EM 2024

Mesmo diante deste cenário desafiador, o CSPMA teve um ano positivo, alcançando bons resultados económicos e cumprindo seu plano de atividades:

- **Viagem Anual:** Passeio de cinco dias à Ilha da Madeira em abril.
- **Rally Paper "Maravilhas do Centro Social":** Evento realizado no Dia do Trabalhador, com percurso desde o Castelo de Abrantes até a Portela em Fontes, incluindo almoço churrasco e entrega de prémios.
- **Festas de Abrantes:** Participação ativa com tasquinha e ilhas de cerveja, contribuindo significativamente para a receita do Centro Social.
- **Marchas Populares:** Participação nas festividades tradicionais.
- **Convivência de Agradecimento:** Evento para reconhecer o esforço dos voluntários das festas.
- **Workshops:** Sessões sobre cuidado da pele e automaquilhagem.
- **Atividades Regulares:** Aulas de yoga, pilates, Hiit/Zumba e costura criativa.
- **Magusto:** Organização do Magusto por ocasião do São Martinho, em parceria com o Município de Abrantes.
- **Passeio ao Teatro Politeama:** Exibição do musical *Fátima* de Filipe La Féria.
- **Festa de Natal:** Realizada na Quinta de Oliveiras, com apoio do Município de Abrantes e distribuição de vales-prenda.

Serviço de Refeições

O serviço de entrega de refeições cresceu significativamente:

- **Refeições entregues:** aumento de 27% em relação ao ano anterior, alcançando 5.580 refeições.
- **Total de refeições servidas:** crescimento de 8%, totalizando 16.193 refeições.
- **Média diária:** aumento de 61 para 65 refeições por dia em relação a 2023.



Parcerias e Crescimento Associativo

- Renovação e celebração de protocolos com diversas entidades para oferecer condições vantajosas aos associados.



- Crescimento de 3% no número de associados em 2024, totalizando um aumento de 6% nos últimos dois anos.

Tipologia sócios	31-dez-21	31-dez-22	31-dez-23	31-dez-24
Sócios CMA	366	395	411	416
Sócios SMA	78	80	79	81
Sócios AHBVA	3	3	3	3
Sócios aposentados	108	108	111	121
Sócios trab. CSPMA	5	5	5	5
Total	560	591	609	626

Entrada/saídas sócios	31-dez-21	31-dez-22	31-dez-23	31-dez-24
Novos associados	61	45	34	33
Desistiram	-3	-5	-7	-6
Perda de vínculo	-3	-5	-8	-6
"Eliminados"	-16			
Faleceram	-2	-4	-1	-4
Saldo	37	31	18	17

[Handwritten signatures and notes in blue ink]

Mesmo com os desafios globais, o CSPMA demonstrou resiliência e crescimento. A ampliação dos serviços, o aumento do número de associados e o cumprimento do plano de atividades refletem um ano de sucessos e comprometimento com a comunidade.

Em 2024, pelo sétimo ano consecutivo, o Centro Social do Pessoal do Município de Abrantes, voltou a ter um resultado económico positivo, confirmando-se assim que as medidas tomadas nos anos anteriores foram as corretas, permitindo continuar a olhar para o futuro com otimismo.

Executámos a maioria das atividades previstas no plano de atividades de 2024. Das 27 ações programadas, realizámos 23.

EXECUÇÃO DAS ATIVIDADES PREVISTAS NO PLANO DE AÇÃO E ORÇAMENTO

Ação Social


Atividades previstas no P.A.O.	Atividades realizadas
Reforçar o apoio na doença os associados em conformidade com o previsto nos estatutos e de acordo com a tabela de participações em vigor.	As despesas de ação social referentes ao ano de 2024 foram liquidadas em função das disponibilidades financeiras. O total de apoio foi de 159.847,27€.
Apoiar os associados com grave carência económica, em conformidade com o previsto nos estatutos e de acordo com a circular em vigor.	Não foram prestados apoios a associados com grave carência económica, porque ninguém solicitou esse apoio, nem foram identificadas pessoas nessa situação.
Manter o refeitório em funcionamento: I. Com refeições servidas no refeitório aos associados; II. Com refeições entregues aos associados ou nos locais/serviços que se justifiquem; III. Com refeições servidas a outras entidades individuais ou coletivas.	Manteve-se em funcionamento o refeitório, servindo-se uma média de 65 refeições diárias em comparação com o ano anterior com 61 refeições em média, apresenta um aumento de 8%.
Manter a sensibilização para a redução do desperdício alimentar, participando ou promovendo em campanhas nesse âmbito.	O total de donativo de bens alimentares que recebemos provenientes da campanha de desperdício alimentar da Missão Continente 1.821,24€.
Colocar em funcionamento o bar do estaleiro municipal, parceria com o município.	Aguarda-se a intervenção por parte da Câmara Municipal. Até lá estão disponíveis máquinas de vending.
Promover e participar em iniciativas em benefício de causas sociais.	Teve continuidade a parceria com a Rede Social de Abrantes. Distribuiu-se na Festa de Natal vales oferta no valor de 25€, totalizando o valor de 4.925,00€ de vales atribuídos aos filhos dos nossos associados.
Aumentar os benefícios dos associados através de parcerias com entidades locais.	Foram realizados novos protocolos com várias entidades, que oferecem aos nossos associados, condições mais vantajosas de acessos aos seus serviços.

Educação

Atividades previstas no P.A.O.	Observações
Manter a atribuição de subsídios escolares aos associados e aos seus filhos.	O total de apoio concedido foi de 27.020,47€
Comparticipar o pagamento das mensalidades das creches e jardins de infância dos filhos dos associados de acordo com a tabela em vigor.	O total de apoio concedido foi de 4.540,48€.
Apoiar a implementação de serviços lúdico pedagógicos no edifício sede do Centro Social, direcionado para crianças e jovens.	Esta atividade não foi executada pelo CSPMA, contudo, participamos no fornecimento de refeições no âmbito do programa Ferias Jovens do Município de Abrantes, com entrega de refeições para fora e com um grupo a almoçar na sede do Centro Social.
Promover ações de formação diversificadas, workshops em temas que possam ser úteis e interessantes para os associados.	No ano de 2024 realizámos Workshop cuidados de pele, workshop automaquilhagem, e costura criativa. Participaram no total das atividades 17 pessoas.

Cultura, Lazer e Desporto

Atividades previstas no P.A.O.	Atividades realizadas
Realizar um ou mais passeios no âmbito do programa "Passeios com Cultura", no país ou fora dele (local a definir) .	Foi realizada uma viagem de 5 dias à ilha da Madeira (9 a 13 de abril), onde levamos 52 participantes, entre associados, familiares e amigos.
Realizar um passeio pedestre seguido de convívio com os associados e familiares durante a Primavera.	Não foi possível realizar esta atividade, tendo sido substituída por uma ida ao Teatro Politeama para assistir ao musical FÁTIMA, uma original e portuguesa Ópera-Rock – música e texto – sobre o fenómeno de Fátima, de Filipe La Féria, levamos 54 participantes.
Manter a participação nas Festas de Abrantes, com a exploração de uma tasquinha e/ou exploração de quiosques de bebida nos vários concertos inseridos nas festas.	No ano de 2024 realizaram-se as Festas de Abrantes nas quais, mais uma vez, esteve presente a Tasquinha do Centro Social do Pessoal do Município de Abrantes de 7 a 15 de junho 2024. Em relação à participação com a Tasquinha contámos com 240 voluntários distribuídos pelos 9 dias de festa. O elevado número de voluntários deveu-se à forte movimentação de apelo que a direção levou a cabo de abril até junho, com reuniões presenciais e apelo por email e nas redes sociais.
Participação em outros eventos organizados no município.	No dia em que Abrantes comemorou os 108 anos de elevação a Cidade, o Centro Social do Pessoal do Município de Abrantes, participou na Cerimónia Oficial, onde foram homenageados os trabalhadores do Município com 25 anos de serviço e os que se aposentaram este ano com a entrega de uma Medalha de Dedicção e Bons Serviços



	<p>Participamos nas marchas populares com 32 participantes, entre marchantes, coreógrafos, músicos e cantores. Não podemos esquecer todos os outros, que menos visíveis deram um contributo fundamental para o sucesso da nossa marcha. Foi um momento único, cheio de cor, música e alegria que encheu os nossos corações.</p>
<p>Promover um convívio com todos os associados que participem na Tasquinha do Centro inserida nas Festas de Abrantes.</p>	<p>Foi realizado em 29 de junho de 2024, no pátio onde se localiza a sede do Centro Social, o convívio de agradecimento a todos os associados e outros voluntários que nos ajudaram nas Festas de Abrantes. Foi um momento de confraternização e de alegria, onde podemos contar com 118 participantes.</p>
<p>Tratar da logística relativa à organização do Magusto por ocasião do São Martinho, parceria com o Município de Abrantes</p>	<p>No dia 8 de novembro de 2024, realizou-se o tradicional Magusto, este ano, na Base logística do Município de Abrantes. Participaram 262 pessoas.</p>
<p>Organizar a Festa de Natal, em parceria com o Município de Abrantes, com distribuição das prendas aos filhos dos associados e/ou funcionários.</p>	<p>Realizou-se mais uma vez na Quinta das Oliveiras com a participação de 549 pessoas, entre trabalhadores do município de Abrantes e dos SMA, bem como dos seus familiares o tradicional jantar de Natal. Seguiu-se ao jantar a entrega de 197 vales presente aos filhos dos trabalhadores. O jantar foi repleto de muita animação para as crianças com a presença de um Magico e pinturas faciais. Também não faltou a animação musical, tendo a noite terminado com um magnifico baile.</p>
<p>Comemorar o Dia Internacional da Mulher</p>	<p>O dia 8 de março foi assinalado na sede do CSPMA oferecendo uma flor às mulheres da família CSPMA, que almoçaram no nosso refeitório ou pediram uma refeição de take away. No mesmo dia, realizou-se o jantar do Dia da Mulher nos Jardins da Cascata, com a participação de 65 mulheres.</p>
<p>Manter as aulas de Yoga e Pilates.</p>	<p>Mantivemos as turmas de Yoga (*10), Pilates (*20) e Hiit/Zumba (*26), num total de 56 participantes. *Número de participantes em dezembro 2024</p>
<p>Promover atividades ou parcerias para ocupação dos tempos livres dos associados.</p>	<p>Para comemorar o Dia do Trabalhador, 1 de maio, realizou-se uma prova de Rally Paper "Maravilhas do Centro Social". Num percurso com partida no Castelo de Abrantes, e passagem por vários locais na zona norte do concelho de Abrantes e chegada à linda aldeia da Portela em Fontes, onde podemos disfrutar de um almoço churrasco, e premiar os participantes com Brindes e prémios para os primeiros 3 Lugares. (50 Participantes)</p>



 Pedro

Administrativa e Financeira

Atividades previstas no P.A.O.	Atividades realizadas
<p>Manter a sensibilização para a redução de custos em diversas rubricas, nomeadamente, eletricidade, água, comunicações, outros bens e serviços.</p>	<p>Sensibilizou-se os colaboradores para a necessidade de redução de consumos nomeadamente gás, eletricidade e outros custos administrativos. Campanha Valnor deu de retorno 165,00€ Campanha consignação IRS de 2022 deu de retorno 1.595,95€.</p>
<p>Continuar as ações conducentes à preservação e manutenção do património edificado e móvel, bem como substituição dos bens móveis quando necessário;</p>	<p>Deu-se continuidade à substituição dos equipamentos sempre que necessária, bem como à aquisição de material necessário para o desenvolvimento das ações do CSPMA. Máquina de lavar Loiça, Grelhador. Forno no valor total de investimento de 9.940.00€. Vitrine refrigeradora no valor de 900€ Equipamento do Ar Condicionado, 1.081,78€ Material informático no valor de 14.827.31€ Atualizações de software no valor de 1.370.04€ Central de telefones e telefones no valor de 1.673,70€ Relógio de ponto no valor de 1.109,42€ 10 mesas de refeição no valor de 1.590,00€ Central fotovoltaica, no valor de 15.134,40€</p>
<p>Acompanhar a implementação do plano de comunicação instituído para a entidade, através de uma estratégia de comunicação tendo em vista a melhoria divulgação das atividades e serviços do Centro Social bem como uma maior aproximação aos associados</p>	<p>Deu-se continuidade a implementação do plano de comunicação para o CSPMA bem como a sua execução. Manteve-se a atualização regular do site, da página do Facebook e do Instagram e envio de newsletters.</p>
<p>Melhorar as condições físicas de atendimento aos associados bem como as relacionadas com ambiente de trabalho para as funcionárias do serviço administrativo.</p>	<p>No ano de 2024 iniciaram-se as obras de remodelação dos serviços administrativos do Centro Social. Esta obra há muito que era esperada, indo melhorar significativamente as condições de trabalho e de atendimento aos nossos associados.</p>
<p>Renovar o parque informático que já se revela obsoleto.</p>	<p>Foi iniciada a construção da infraestrutura informática, designadamente a rede informática, a expansão de WiFi em todo o edifício e no pátio, novos equipamentos informáticos e telefónicos, dotando o Centro Social de uma infraestrutura moderna e robusta, capaz de dar resposta aos novos desafios tecnológicos.</p>
<p>Avaliar a instalação de painéis solares e/ou fotovoltaicos para reduzir a fatura energética e a pegada ecológica.</p>	<p>Foi instalada uma Central Fotovoltaica 8 kWp, composta por 14 módulos 575 W, 1 inversor, estrutura para instalação e fixação dos módulos, sistema de monitorização, no valor de 15.134,40€.</p>

[Handwritten signatures and initials]

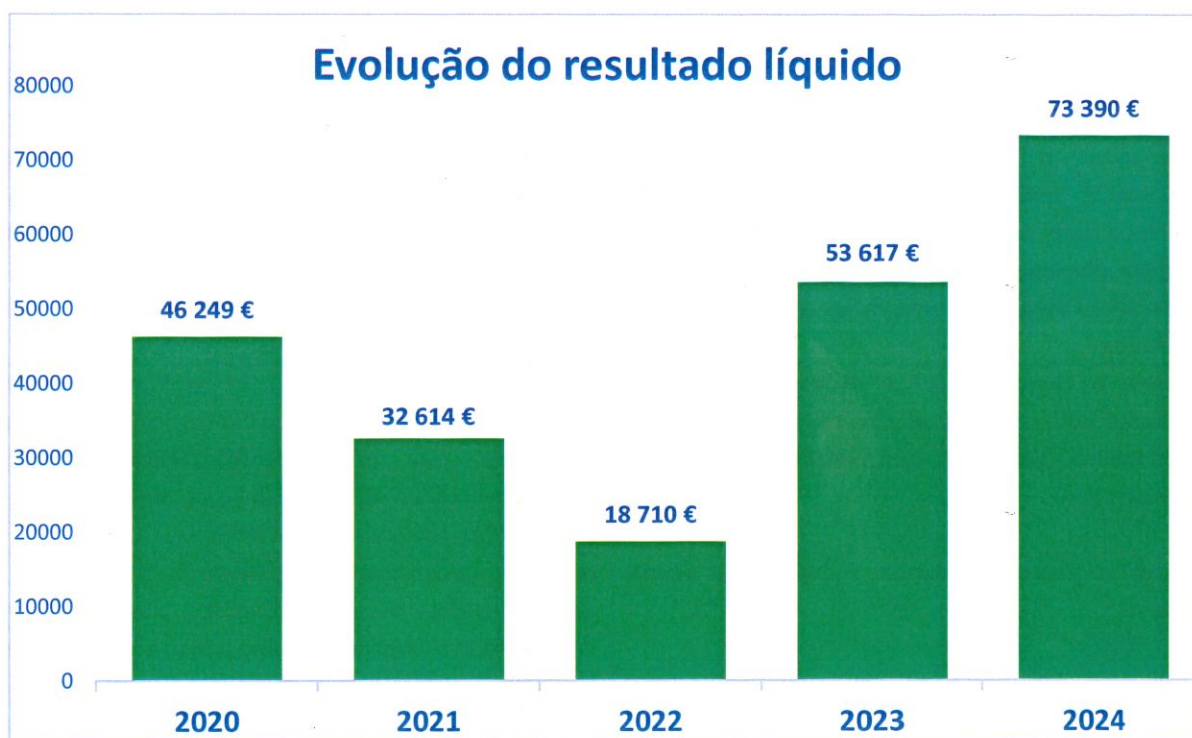
DEMOSTRAÇÃO DE RESULTADOS E BALANÇO




O exercício económico de 2024 encerrou com um resultado líquido positivo de **73.389,74€**, marcando o **sétimo ano consecutivo** de resultados financeiros positivos para a instituição. Este desempenho reflete a aplicação de uma gestão estratégica eficaz, baseada na otimização de recursos, no controlo rigoroso dos custos e na implementação de medidas sustentáveis que garantem a estabilidade financeira do Centro Social.

É importante recordar que, entre **2014 e 2017**, a instituição enfrentou desafios financeiros significativos, acumulando **166.928€ de resultados líquidos negativos**. No entanto, graças às direções sucessivas e às políticas adotadas nos últimos anos, foi possível inverter esta tendência e consolidar uma trajetória de crescimento e equilíbrio financeiro.

O **resultado líquido** corresponde à diferença entre os **rendimentos e ganhos** e os **gastos e perdas**, refletindo a capacidade da instituição em gerar valor e manter a sua sustentabilidade ao longo do tempo.

Para melhor ilustrar esta evolução, apresenta-se abaixo um gráfico com a variação dos resultados líquidos nos últimos cinco anos, evidenciando a consistência dos resultados positivos e o impacto das medidas de gestão implementadas.



DEMONSTRAÇÃO DE RESULTADOS E BALANÇO

Para uma melhor compreensão da situação económica e financeira da instituição, apresentamos uma breve análise das demonstrações financeiras:

Demonstração de Resultados: Apresenta o desempenho financeiro da instituição em um determinado período, evidenciando as receitas, despesas e o resultado líquido obtido.

Balanço Patrimonial: Reflete a posição financeira da instituição em uma data específica, destacando os ativos, passivos e patrimônio líquido.

Demonstração de Resultados

Designação das rubricas	Ano		Variação
	2024	2023	
Vendas e serviços prestados	312 233,18€	251 561,77€	60 671,41€
Subsídios à exploração	256 514,08€	231 308,83€	25 205,25€
Outros rendimentos e ganhos	10 801,50€	10 290,95€	510,55€
Juros e rendimentos similares obtidos	4 916,67€		4 916,67€
Total de rendimentos e ganhos	584 465,43€	493 161,55€	91 303,88€
Custo das mercadorias vendidas e matérias consumidas	64 096,93€	73 840,14€	-9 743,21€
Fornecimentos e serviços externos	140 044,09€	59 788,30€	80 255,79€
Gastos com pessoal	94 350,21€	94 941,38€	-591,17€
Gastos/reversões de depreciação e de amortização	16 409,54€	7 199,20€	9 210,34€
Outros gastos e perdas	196 174,92€	203 775,44€	-7 600,52€
Juros e gastos similares suportados			
Total de gastos e perdas	511 075,69€	439 544,46€	71 531,23€
Resultado Líquido	73 389,74€	53 617,09€	19 772,65€

A Demonstração de Resultados reflete, de forma dinâmica, a posição financeira da Entidade, evidenciando a formação do Resultado Líquido do Exercício por meio do confronto entre os Rendimentos e Ganhos e os Gastos e Perdas.

Em comparação com o exercício de 2023, registou-se um incremento no total dos Rendimentos e Ganhos no montante de 91.303,88€. Esta variação decorreu, essencialmente, do aumento da faturação do refeitório,

13
 Manoel
 [Handwritten signatures]

impulsionado pelo acréscimo de 8% no número de refeições servidas, do crescimento das quotizações dos associados, resultante tanto do aumento de 3% no número de associados como da atualização das respetivas remunerações, bem como das receitas geradas durante as Festas de Abrantes, através da exploração da tasquinha do CSPMA e das ilhas das cervejas.

Por sua vez, o total dos Gastos e Perdas apresentou um acréscimo de 71.531,23€ face ao exercício anterior. Este aumento deveu-se, fundamentalmente, ao crescimento dos fornecimentos e serviços externos (+80.255,79€), incluindo a realização da viagem à Madeira (44.160,00€), à elevação dos honorários relativos às atividades promovidas pela Entidade, nomeadamente Ioga, Pilates, Zumba/HIIT, costura, marchas e festividades (+6.000,00€), bem como ao aumento dos encargos com manutenção e reparação do edifício (+19.000,00€).

Balço

Designação das rúbricas	Ano		Variação
	2024	2023	
Ativo não corrente	52 018,34€	20 521,24€	31 497,10€
Ativo corrente	336 589,81€	316 051,48€	20 538,33€
Inventários	2 238,32€	4 014,31€	-1 775,99€
Créditos a receber	165,00€	2 851,24€	-2 686,24€
Estado e outros entes públicos	5 248,01€	4 107,11€	1 140,90€
Fundadores/beneméritos/patrocinadores /doadores/associados /membros	1 189,52€	3 154,07€	-1 964,55€
Outros ativos correntes	6 396,70€	5 728,19€	668,51€
Diferimentos	809,39€	774,08€	35,31€
Caixa e depósitos bancários	320 542,87€	295 422,48€	25 120,39€
Total do ativo	388 608,15€	336 572,72€	52 035,43€
Resultados Transitados	264 744,53€	211 127,44€	53 617,09€
Outras variações fundos patrimoniais			
Resultado Líquido	73 389,74€	53 617,09€	19 772,65€
Passivo corrente	50 473,88€	71 828,19€	-21 354,31€
Fornecedores	1 042,11€	14 586,63€	-13 544,52€
Estado e outros entes públicos	2 012,83€	1 778,36€	234,47€
Fundadores/beneméritos/patrocinadores /doadores/associados /membros	30 807,85€	38 709,53€	-7 901,68€
Outros passivos correntes	16 611,09€	16 753,67€	-142,58€
Total dos fundos patrimoniais e passivo	388 608,15€	336 572,72€	52 035,43€

Handwritten signatures and notes:
 - "Perda" (Loss)
 - "JJA"
 - "JJA"
 - "Liliana"
 - "JJA"
 - "JJA"

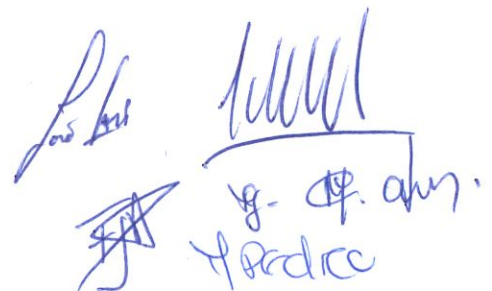
O Balanço Patrimonial reflete a posição financeira da entidade em determinado momento, evidenciando seus bens, direitos e obrigações.

A análise ao Balanço revela um aumento do ativo em 52.035,43€, resultado, essencialmente, do acréscimo dos valores em caixa e depósitos bancários, bem como da aquisição de imobilizado, nomeadamente equipamentos para a cozinha e serviços administrativos.

No que se refere ao passivo, destacam-se duas variações significativas em comparação com o exercício anterior:

- **Redução do saldo da conta de fornecedores**, evidenciando uma diminuição do montante em dívida a terceiros.
- **Diminuição do valor em dívida aos associados**, refletindo uma melhoria na liquidação desses compromissos.

Por fim, os **resultados transitados** refletem a aplicação do saldo apurado no exercício anterior, consolidando a estrutura patrimonial da entidade.

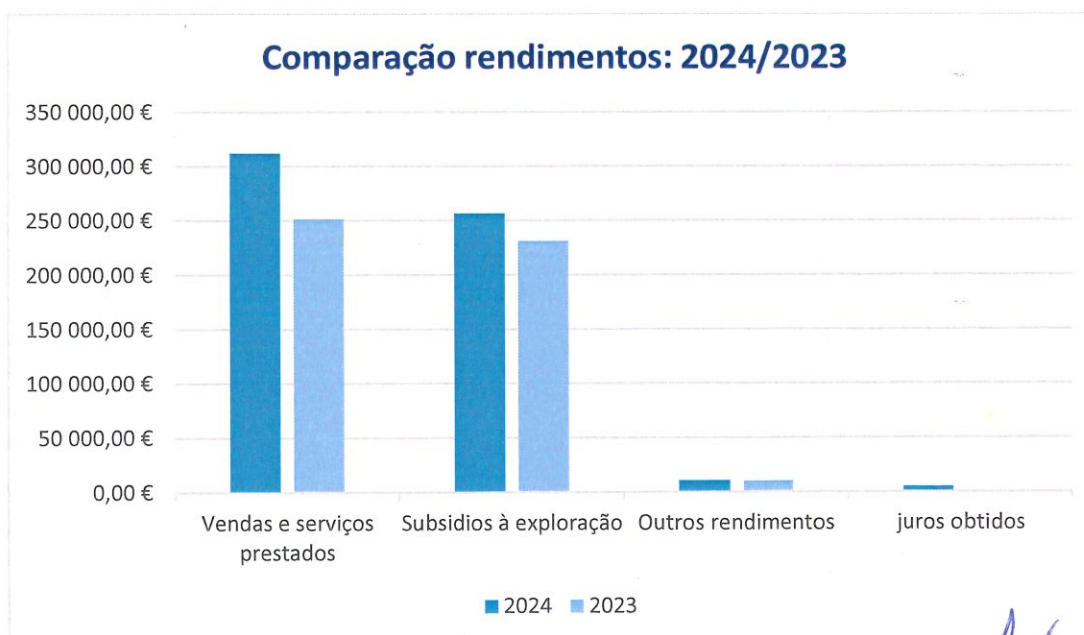
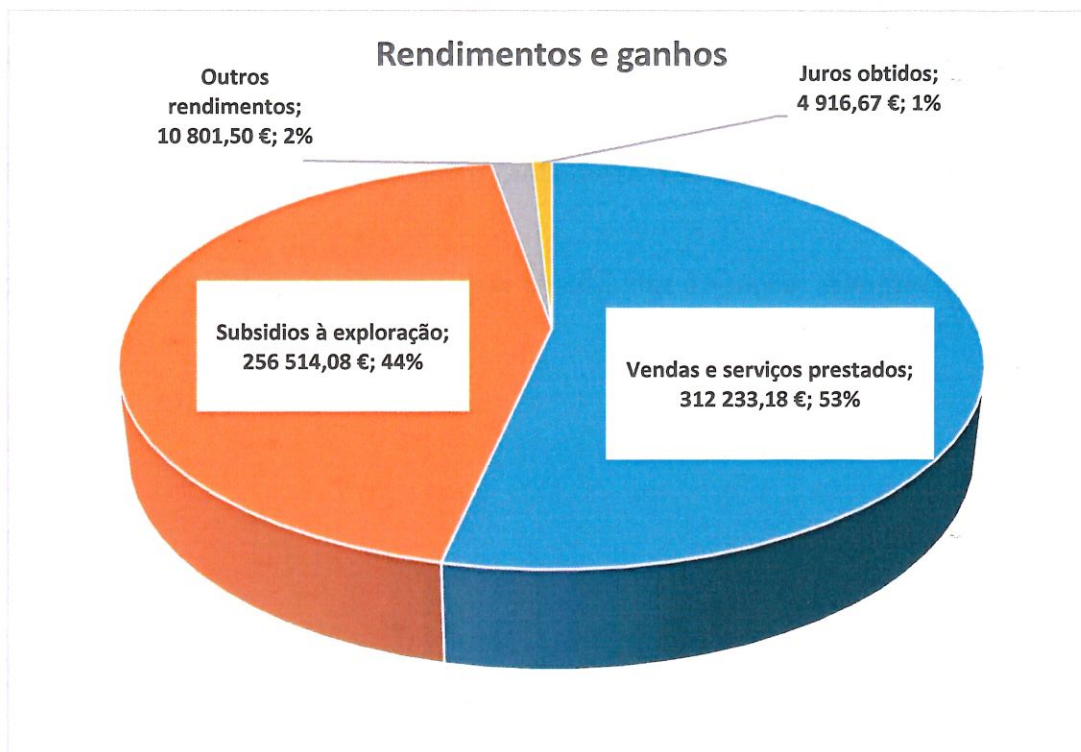


Handwritten signatures and initials in blue ink, including a signature that appears to be 'Luis...' and another that appears to be 'Pedro'.

ANÁLISE GRÁFICA DA COMPOSIÇÃO E EVOLUÇÃO FINANCEIRA

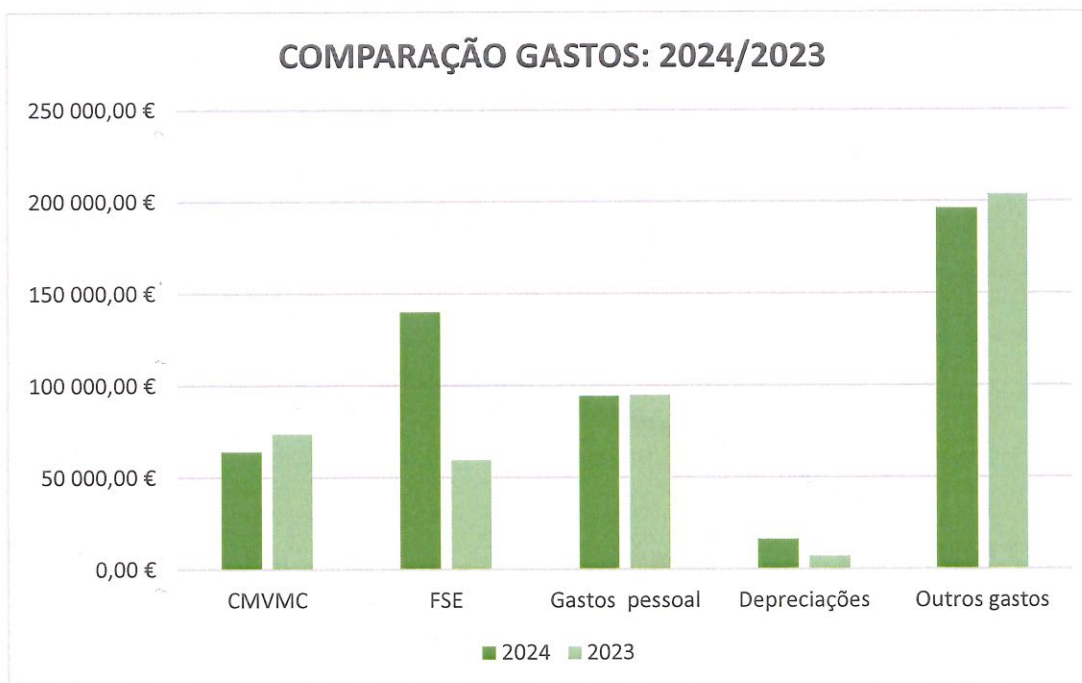
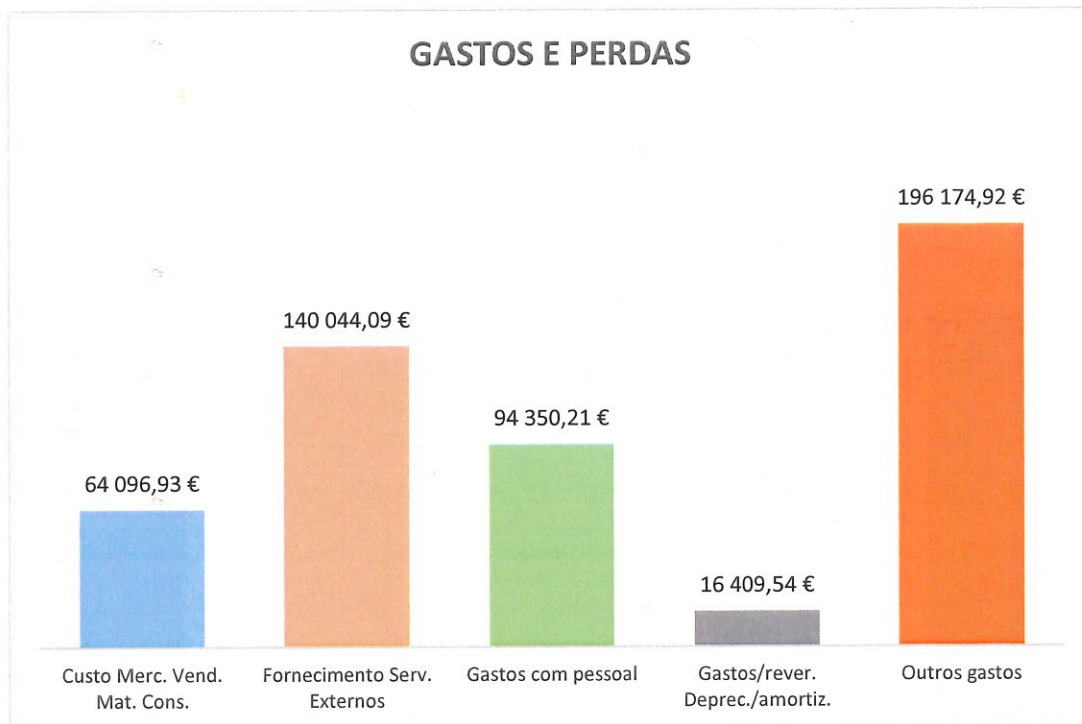
Nos gráficos apresentados a seguir, é possível observar a representatividade de cada rúbrica no total dos **rendimentos e ganhos**, bem como no total dos **gastos e perdas**, permitindo uma análise detalhada da composição e evolução financeira da entidade.

Rendimentos e Ganhos



Handwritten signatures and notes:
 - Signature: *Il Pedrice*
 - Signature: *Pousinho*
 - Signature: *JJA*
 - Note: *8. # adm.*

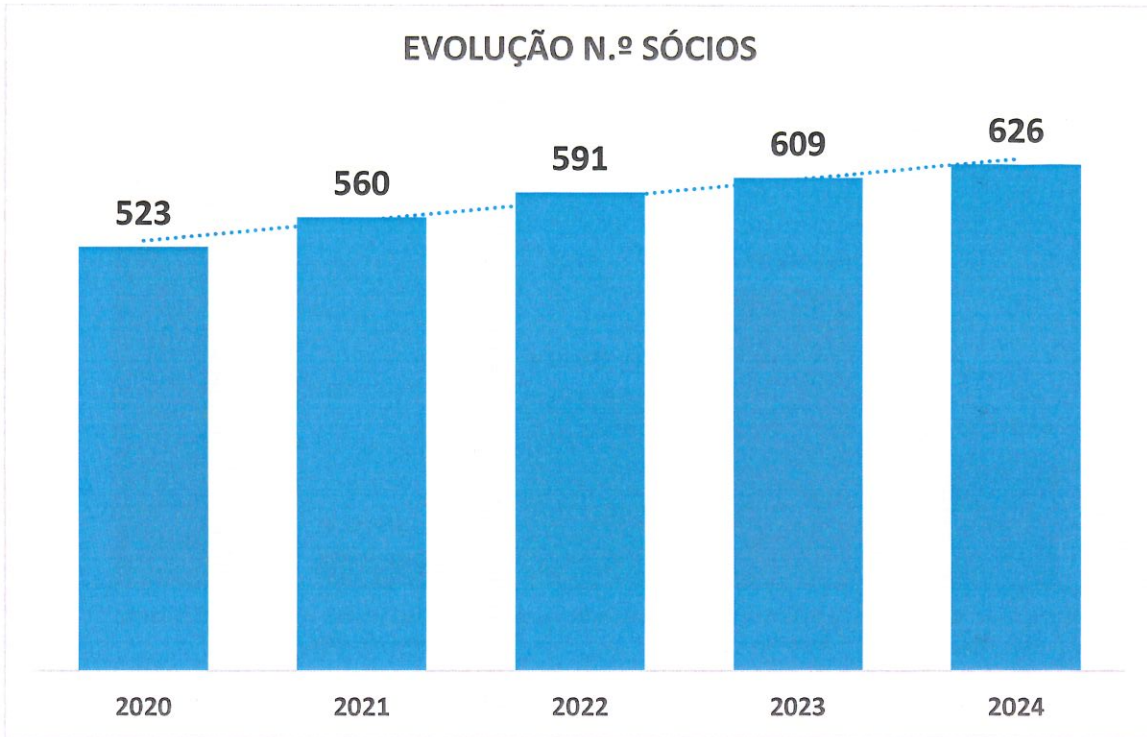
Gastos e Perdas



Handwritten signatures and notes:
 Pedro
 [Signature]
 [Signature]
 09.10.2024

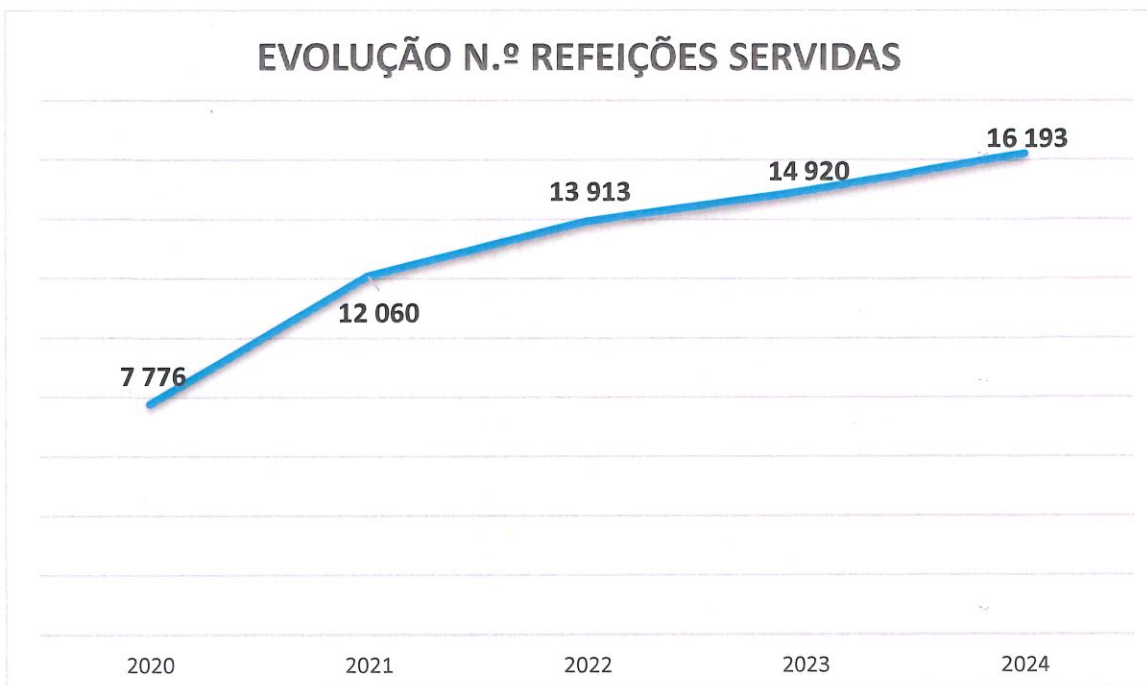
MASSA ASSOCIATIVA

O gráfico apresenta a evolução do número de sócios ao longo dos anos de 2020 a 2024. A análise dos dados revela uma tendência de crescimento constante, conforme os números abaixo:



REFEIÇÕES SERVIDAS

O gráfico mostra a evolução do número de refeições servidas entre os anos de 2020 e 2024. Os dados indicam um crescimento constante, conforme os valores abaixo:



APLICAÇÃO DO RESULTADO DO EXERCÍCIO DE 2024

No exercício de 2024, o Centro Social do Pessoal do Município de Abrantes apresentou um Resultado Líquido de 73.389,74 €.

Tendo em consideração que, com a adoção do Sistema de Normalização Contabilística para Entidades do Setor Não Lucrativo (SNC-ESNL), as informações de natureza económica e financeira encontram-se detalhadamente explicadas no Anexo às Demonstrações Financeiras, remetemos para esse documento a análise da formação do resultado líquido de 2024, bem como a comparação com os resultados do ano anterior.

Em conformidade com a legislação em vigor e seguindo a prática adotada em anos anteriores, a Direção propõe que o Resultado do Exercício de 2024 seja aplicado da seguinte forma:

Transferência para a conta de Resultados Transitados: 73.389,74 €

Abrantes, 10 de março de 2025

A direção,

[Handwritten signatures and names]
Francisco
Mafalda Pedro
Margarida Gomes
Luís Manuel Rosa Gonçalves Coutinho
José António São Paulo Celso

[Handwritten signature]
Mafalda Pedro

MAPAS FINAIS

Balanço

Demonstração de resultados por naturezas

Demonstração de fluxos de caixa

Anexo ao balanço e à demonstração de resultados

Handwritten signatures and dates:
Pedro
19. 4. 2024

RÚBRICAS	NOTAS	DATAS	
		31 DEZ 2024	31 DEZ 2023
ACTIVO			
Activo não corrente			
Ativos fixos tangíveis	3.2.1 / 5	51 153,53	19 656,43
Bens do património histórico e artístico e cultural		0,00	0,00
Ativos intangíveis		0,00	0,00
Investimentos financeiros	3.2.2 / 11.1	864,81	864,81
Fundadores/beneméritos/patrocinadores/doadores/associados/membros		0,00	0,00
Outros Créditos e ativos não correntes		0,00	0,00
		52 018,34	20 521,24
Activo corrente			
Inventários	3.2.3 / 6	2 238,32	4 014,31
Créditos a receber	3.2.5 / 11.3	165,00	2 851,24
Estado e outros entes públicos	3.2.8 / 11.9	5 248,01	4 107,11
Fundadores/beneméritos/patrocinadores/doadores/associados/membros	3.2.4 / 11.2	1 189,52	3 154,07
Diferimentos	11.5	809,39	774,08
Outros ativos correntes	11.4	6 396,70	5 728,19
Caixa e depósitos bancários	3.2.6 / 11.6	320 542,87	295 422,48
		336 589,81	316 051,48
Total do ativo		388 608,15	336 572,72
FUNDOS PATRIMONIAIS E PASSIVO			
Fundos patrimoniais			
Fundos		0,00	0,00
Excedentes técnicos		0,00	0,00
Reservas		0,00	0,00
Resultados transitados	11.7	264 744,53	211 127,44
Excedentes de revalorização		0,00	0,00
Ajustamentos / Outras variações nos fundos patrimoniais		0,00	0,00
		264 744,53	211 127,44
Resultado líquido do período		73 389,74	53 617,09
Total dos fundos patrimoniais		338 134,27	264 744,53
Passivo			
Passivo não corrente			
Provisões		0,00	0,00
Provisões específicas		0,00	0,00
Financiamentos obtidos		0,00	0,00
Outras dívidas a pagar		0,00	0,00
		0,00	0,00
Passivo corrente			
Fornecedores	3.2.7 / 11.8	1 042,11	14 586,63
Estado e outros entes públicos	3.2.8 / 11.9	2 012,83	1 778,36
Fundadores/beneméritos/patrocinadores/doadores/associados/membros	3.2.4 / 11.2	30 807,85	38 709,53
Financiamentos obtidos		0,00	0,00
Diferimentos		0,00	0,00
Outros passivos correntes	11.10	16 611,09	16 753,67
		50 473,88	71 828,19
Total do passivo		50 473,88	71 828,19
Total dos fundos patrimoniais e do passivo		388 608,15	336 572,72

A Direção

O Contabilista Certificado

Assinado por: **Cláudia Margarida de Jesus Alves Forte**

Num. de Identificação: 10581573

Data: 2025.11.14 12:04:39+00'00'

Certificado por: **Ordem dos Contabilistas**

Certificados

Atributos certificados: **Membro da OCC nº 56452**



Centro Social do Pessoal do Município de Abrantes
DEMONSTRAÇÃO DOS FLUXOS DE CAIXA
PERÍODO FINDO EM 31 DE DEZEMBRO DE 2024

Moeda: (Valores em Euros)

RÚBRICAS	NOTAS	DATAS	
		2024	2023
Fluxos de caixa das actividades operacionais - método directo			
Recebimentos de Clientes e Utentes		279 889,04	222 089,67
Pagamentos de subsídios		0,00	0,00
Pagamentos de apoios		0,00	0,00
Pagamentos de bolsas		0,00	0,00
Pagamentos a fornecedores		-270 776,88	-136 394,18
Pagamentos ao pessoal		-60 738,12	-58 521,58
Caixa gerada pelas operações		-51 625,96	27 173,91
Pagamento/recebimento do imposto sobre o rendimento		0,00	0,00
Outros recebimentos/pagamentos		76 746,35	43 356,91
Fluxos de caixa das actividades operacionais (1)		25 120,39	70 530,82
Fluxos de caixa das actividades de investimento			
Pagamentos respeitantes a:			
Ativos fixos tangíveis		0,00	0,00
Ativos intangíveis		0,00	0,00
Investimentos financeiros		0,00	0,00
Outros ativos		0,00	0,00
Recebimentos provenientes de:			
Ativos fixos tangíveis		0,00	0,00
Ativos intangíveis		0,00	0,00
Investimentos financeiros		0,00	0,00
Outros ativos		0,00	0,00
Subsídios ao investimento		0,00	0,00
Juros e rendimentos similares		0,00	0,00
Dividendos		0,00	0,00
Fluxos de caixa das actividades de investimento (2)		0,00	0,00
Fluxos de caixa das actividades de financiamento			
Recebimentos provenientes de:			
Financiamentos obtidos		0,00	0,00
Realização de fundos		0,00	0,00
Cobertura de prejuízos		0,00	0,00
Doações		0,00	0,00
Outras operações de financiamentos		0,00	0,00
Pagamentos respeitantes a:			
Financiamentos obtidos		0,00	0,00
Juros e gastos similares		0,00	0,00
Dividendos		0,00	0,00
Redução de fundos		0,00	0,00
Outras operações de financiamento		0,00	0,00
Fluxos de caixa das actividades de financiamento (3)		0,00	0,00
Variação de caixa e seus equivalentes (1+2+3)		25 120,39	70 530,82
Efeito das diferenças de câmbio		0,00	0,00
Caixa e seus equivalentes no início do período		295 422,48	224 890,69
Caixa e seus equivalentes no fim do período		320 542,87	295 422,48

A Direção

[Handwritten signature]
[Handwritten signature]
[Handwritten signature]
[Handwritten signature]
[Handwritten signature]
[Handwritten signature]
 F3M - Information Systems, SA
 Processado por Computador
[Handwritten signature]

O Contabilista Certificado

[Handwritten signature]

Assinado por: **Cláudia Margarida de Jesus Alves Forte**
 Num. de Identificação: 10581573
 Data: 2025.11.14 12:15:39+00'00'
 Certificado por: **Ordem dos Contabilistas Certificados**
 Atributos certificados: **Membro da OCC nº 56452**



Centro Social do Pessoal do Município de Abrantes
DEMONSTRAÇÃO DOS RESULTADOS POR NATUREZAS
PERÍODO FINDO EM 31 DE DEZEMBRO DE 2024

Contribuinte : 501 639 314

Moeda : EUROS

RENDIMENTOS E GASTOS	NOTAS	PERÍODOS	
		2024	2023
Vendas e serviços prestados	7	312.233,18	251.561,77
Subsídios, doações e legados à exploração	8 / 11.11	256.514,08	231.308,83
Variação nos inventários da produção		0,00	0,00
Trabalhos para a própria entidade		0,00	0,00
Custos das mercadorias vendidas e das matérias consumidas	6	-64.096,93	-73.840,14
Fornecimentos e serviços externos	11.12	-140.044,09	-59.788,30
Gastos com o pessoal	9	-94.350,21	-94.941,38
Ajustamentos de inventários (perdas/reversões)		0,00	0,00
Imparidade de dívidas a receber (perdas/reversões)		0,00	0,00
Provisões (aumentos/reduções)		0,00	0,00
Provisões específicas (aumentos/reduções)		0,00	0,00
Outras imparidades (perdas/reversões)		0,00	0,00
Aumentos/reduções de justo valor		0,00	0,00
Outros rendimentos	11.13	10.801,50	10.290,95
Outros gastos	11.14	-196.174,92	-203.775,44
Resultado antes de depreciações, gastos de financiamento e impostos		84.882,61	60.816,29
Gastos/reversões de depreciação e de amortização	5	-16.409,54	-7.199,20
Resultado operacional (antes de gastos de financiamento e impostos)		68.473,07	53.617,09
Juros e rendimentos similares obtidos	11.15	4.916,67	0,00
Juros e gastos similares suportados		0,00	0,00
Resultados antes de impostos		73.389,74	53.617,09
Imposto sobre o rendimento do período		0,00	0,00
Resultado líquido do período		73.389,74	53.617,09

A Direção

O Contabilista Certificado

[Handwritten signatures]
 Luís Henrique
 Francisco
 Rafaela Pedro
 Margarida Gomes
 Luís Manuel Rosa Gonçalves Loubo
 João António dos Santos Coelho

[Handwritten signature]
 Cláudia Forte


Assinado por: **Cláudia Margarida de Jesus Alves Forte**
 Num. de Identificação: 10581573
 Data: 2025.11.14 12:04:39+00'00'
 Certificado por: **Ordem dos Contabilistas Certificados**
 Atributos certificados: **Membro da OCC nº 56452**



**Centro Social do Pessoal do
Município de Abrantes**

Anexo às Demonstrações Financeiras

10 de março de 2025



Handwritten signatures in blue ink, including the name "Pedro" and other illegible signatures.

Índice

1	Identificação da Entidade.....	6
2	Referencial Contabilístico de Preparação das Demonstrações Financeiras	7
3	Principais Políticas Contabilísticas.....	7
3.1	Bases de Apresentação	7
3.2	Políticas de Reconhecimento e Mensuração	9
4	Políticas contabilísticas, alterações nas estimativas contabilísticas e erros:.....	10
5	Ativos fixos tangíveis.....	11
6	Inventários.....	12
7	Réditos.....	12
8	Subsídios e outros apoios das entidade públicas.....	12
9	Benefícios dos empregados	13
10	Divulgações exigidas por outros diplomas legais.....	14
11	Outras divulgações.....	14
11.1	Investimentos Financeiros	14
11.2	Fundadores/beneméritos/patrocinadores/doadores/associados/membros.....	14
11.3	Clientes e Utentes	15
11.4	Outras contas a receber	15
11.5	Diferimentos.....	15
11.6	Caixa e Depósitos Bancários.....	15
11.7	Fundos Patrimoniais.....	16
11.8	Fornecedores	16
11.9	Estado e Outros Entes Públicos.....	16
11.10	Outras Contas a Pagar	17
11.11	Subsídios, doações e legados à exploração	17
11.12	Fornecimentos e serviços externos.....	17
11.13	Outros rendimentos	17
11.14	Outros gastos	18
11.15	Resultados Financeiros.....	18
11.16	Acontecimentos após data de Balanço	18

1 Identificação da Entidade

O Centro Social do Pessoal do Município de Abrantes foi constituído por alvará registado sob o n.º 661 em 24 de julho de 1967 e os Estatutos aprovados em 11 de maio de 1967, ao abrigo do artigo 23º e 25º dos Estatutos da ex-FNAT, atual INATEL, publicados em anexo ao Decreto n.º 37:836 de 24 de maio de 1950, sendo denominado por Centro de Alegria no Trabalho (CAT).

Na sua génese esteve um grupo de pessoas, trabalhadores da Câmara e dos Serviços Municipalizados de Abrantes, com o intuito de promover o associativismo mediante a criação de eventos recreativos, culturais e desportivos, bem como a comparticipação nas despesas com a saúde dos associados e seus descendentes menores em contrapartida do pagamento de uma quota.

No dia 26 de março de 1999 foi constituída a escritura pública passando a designar-se por Centro Social do Pessoal do Município de Abrantes e foi publicado no Diário da República n.º 105/99 III série (Suplemento) de 6 de maio de 1999, adquirindo personalidade jurídica de pessoa coletiva de direito privado, sem fins lucrativos.

Deve referir-se que enquanto a primeira alteração decorre na linha da transição de FNAT para INATEL, a passagem para a atual designação foi uma alteração de conteúdo funcional e orgânico.

Atualmente, é uma Instituição Particular de Solidariedade Social (IPSS) constituída sem finalidade lucrativa, com sede na Rua Capitão Correia de Lacerda, n.º 13 em Abrantes. O reconhecimento como pessoa coletiva de utilidade pública foi efetuado a 12 de setembro de 2007 e o registo lavrado pela inscrição n.º 63/10, na folha 51 e 51 verso, do Livro n.º 13 das Associações de Solidariedade Social.

O Centro Social tem como principais objetivos a concessão de bens e prestação de serviços e de outras iniciativas de promoção do bem-estar e qualidade de vida das pessoas, famílias e comunidades, nomeadamente nos seguintes domínios: apoio à infância e juventude; apoio à família; apoio à integração social e comunitária; proteção aos associados na velhice e invalidez, bem como em todas as situações de falta ou diminuição de meios de subsistência, ou de capacidade para o trabalho.

Além dos fins enumerados, o Centro Social prossegue de modo secundário outros fins não lucrativos com aqueles compatíveis, designadamente iniciativas de carácter económico, social, educativo, cultural, recreativo e desportivo, no âmbito do Município de Abrantes, para a realização dos meios necessários à prossecução dos fins estatutários e no âmbito das suas atividades de natureza associativa.

2 Referencial Contabilístico de Preparação das Demonstrações Financeiras

Em 2024 as Demonstrações Financeiras foram elaboradas no pressuposto da continuidade das operações a partir dos livros e registos contabilísticos da Entidade e de acordo com a Norma Contabilística e de Relato Financeiro para as Entidades do Setor Não Lucrativo (NCRF-ESNL) aprovado pelo Decreto-Lei n.º 36-A/2011 de 9 de março. O Sistema de Normalização para Entidades do Setor Não Lucrativo é composto pelos seguintes instrumentos:

- Bases para a Apresentação das Demonstrações Financeiras (BADF);
- Modelos de Demonstrações Financeiras (MDF) - Portaria n.º 220/2015 de 24 de julho;
- Código de Contas (CC) - Portaria n.º 218/2015 de 23 de julho;
- NCRF-ESNL - Aviso n.º 8259/2015 de 29 de julho;
- Normas Interpretativas (NI) - Aviso n.º 8258/2015 de 29 de julho.

3 Principais Políticas Contabilísticas

As principais políticas contabilísticas aplicadas pela Entidade na elaboração das Demonstrações Financeiras foram as seguintes:

3.1 Bases de Apresentação


As Demonstrações Financeiras foram preparadas a partir dos registos contabilísticos da Entidade, baseados nos documentos apresentados de receita e despesa e de acordo com as Bases de Apresentação das Demonstrações Financeiras (BADF).

3.1.1 Regime do Acréscimo (periodização económica):

Os efeitos das transações e de outros acontecimentos são reconhecidos quando eles ocorram (satisfeitas as definições e os critérios de reconhecimento de acordo com a estrutura concetual, independentemente do momento do pagamento ou do recebimento) sendo registados contabilisticamente e relatados nas demonstrações financeiras dos períodos com os quais se relacionem. As diferenças entre os montantes recebidos e pagos e os correspondentes rendimentos e gastos são registados nas respetivas contas das rubricas “Devedores e credores por acréscimos” e “Diferimentos”.

3.1.2 Continuidade:

Com base na informação disponível e as expectativas futuras, a Entidade continuará a operar no futuro previsível, assumindo que não há a intenção nem a necessidade de liquidar ou de reduzir consideravelmente o nível das suas operações. Na Entidade este pressuposto não corresponde a um conceito económico ou financeiro, mas sim à manutenção da atividade de prestação de serviços ou à capacidade de cumprir os seus fins.



3.1.3 Compreensibilidade:

As Demonstrações Financeiras são de fácil compreensão para os utentes perceberem a informação que relatam. Contudo, não são evitadas matérias complexas, dado que elas são, por norma, fundamentais à tomada de decisão.

3.1.4 Relevância:

Toda a informação produzida é relevante quando influencia a tomada de decisões dos utentes, ajudando a compreender o passado, realizar o presente e projetar o futuro, expurgando erros ou ineficiências.

3.1.5 Materialidade:

A relevância da informação é afetada pela sua natureza e materialidade. A materialidade depende da quantificação da omissão ou erro. A informação é material se a sua omissão ou inexatidão influenciarem as decisões económicas tomadas por parte dos utentes com base nas demonstrações financeiras. Itens que não são materialmente relevantes para justificarem a sua apresentação separada nas demonstrações financeiras podem ser materialmente relevantes para que sejam discriminados nas notas deste anexo.

3.1.6 Fiabilidade:

A informação apenas é útil se for fiável. Para tal, deve estar expurgada de erros e preconceitos que vão enviesar a tomada de decisão. Mais do que opiniões, ela deve refletir factos consolidados e comprovados.

3.1.7 Substância sobre a forma:

Os acontecimentos são contabilizados de acordo com a sua substância e realidade económica.

3.1.8 Neutralidade:

A informação deve ser neutra. As opiniões e preconceitos são atitudes que enviesam a tomada de decisão.

3.1.9 Prudência:

A incerteza e o risco marcam o quotidiano da instituição. Contudo, procurou-se manter o rigor nesta análise, de forma a não subavaliar ou sobreavaliar os acontecimentos e não criar reservas ocultas.

3.1.10 Comparabilidade:

A informação comparativa é divulgada, nas Demonstrações Financeiras, com respeito ao período anterior. Respeitando o Princípio da Continuidade da Entidade, as políticas contabilísticas foram levadas a efeito de maneira consistente em toda a Entidade e ao longo do tempo.

[Handwritten signatures and initials]

3.2 Políticas de Reconhecimento e Mensuração

3.2.1 Ativos Fixos Tangíveis

Os "Ativos Fixos Tangíveis" encontram-se registados ao custo de aquisição, deduzido das depreciações e das perdas por imparidade acumuladas.

As depreciações são calculadas, após o início de utilização dos bens, pelo método das quotas constantes em conformidade com o período de vida útil estimado para cada grupo de bens.

As taxas de depreciação utilizadas correspondem aos períodos de vida útil estimada e estão de acordo com a legislação em vigor.

As despesas subsequentes que a Entidade tenha com manutenção e reparação dos ativos são registadas como gastos no período em que são incorridas, desde que não sejam suscetíveis de gerar benefícios económicos futuros adicionais.

3.2.2 Investimentos financeiros

Na conta "Investimentos Financeiros" estão registadas as aplicações no Fundo de Compensação do Trabalho (FCT), que durante o ano 2024 não teve alterações.

Com a publicação do DL 115/2023, de 15 de dezembro, são alterados os regimes jurídicos do Fundo de Compensação do Trabalho (FCT) e do Fundo de Garantia de Compensação do Trabalho (FGCT) destacando-se a cessação definitiva de algumas das obrigações dos empregadores, entre as quais a de efetuar entregas para aquele Fundo.

3.2.3 Inventários

Os "Inventários" estão registados ao custo de aquisição.

A Entidade adota como método de custeio dos inventários o FIFO (first in, first out).

3.2.4 Fundadores/beneméritos/patrocinadores/doadores/associados/membros

As quotas, donativos e outras ajudas similares procedentes de associados/doadores que se encontram com saldo no final do período sempre que se tenham vencido e possam ser exigidas pela entidade estão registados no ativo pela quantia realizável.

3.2.5 Clientes e outras contas a Receber

Os "Clientes" e as "Outras contas a receber" encontram-se registadas pelo seu valor nominal, pelo que não se encontra registada qualquer eventual perda por imparidade por dívidas de clientes.

João Brito
HPedra
19.04.2025
[Assinatura]

3.2.6 Caixa e Depósitos Bancários

Os montantes incluídos na rubrica "Caixa e depósitos bancários" correspondem aos valores em caixa, depósitos à ordem e a prazo que possam ser imediatamente mobilizáveis sem risco significativo de flutuações de valor. Os depósitos a prazo são renováveis em função do prazo contratualizado.

3.2.7 Fornecedores e outras contas a pagar

As dívidas registadas em "Fornecedores" e "Outras contas a pagar" são contabilizadas pelo seu valor nominal.

3.2.8 Estado e Outros Entes Públicos

Esta rubrica engloba o IRS de trabalho dependente e independente, IVA e Segurança Social. Nos termos do n.º 1 do art.º 10 do Código do Imposto sobre o Rendimento das Pessoas Coletivas (CIRC) estão isentos de Imposto sobre o Rendimento das Pessoas Coletivas (IRC):

- a) "As pessoas coletivas de utilidade pública administrativa;
- b) As instituições particulares de solidariedade social, bem como as pessoas coletivas àquelas legalmente equiparadas;
- c) As pessoas coletivas de mera utilidade pública que prossigam, exclusiva ou predominantemente, fins científicos ou culturais, de caridade, assistência, beneficência, solidariedade social ou defesa do meio ambiente."

As declarações fiscais estão sujeitas a revisão e correção, de acordo com a legislação em vigor, durante um período de quatro anos e cinco anos para a Segurança Social, exceto quando estejam em curso inspeções, reclamações ou impugnações. Nestes casos, e dependendo das circunstâncias, os prazos são alargados ou suspensos. Ou seja, as declarações fiscais da Entidade dos anos de 2020 a 2023 ainda poderão estar sujeitas a revisão e correção.

4 Políticas contabilísticas, alterações nas estimativas contabilísticas e erros:

Não se verificaram quaisquer efeitos resultantes de alteração voluntária em políticas contabilísticas.

5 Ativos fixos tangíveis

Outros Ativos Fixos Tangíveis

A quantia escriturada bruta, as depreciações acumuladas, a reconciliação da quantia escriturada no início e no fim dos períodos de 2023 e de 2024, mostram as adições, os abates e alienações, as depreciações e outras alterações, de acordo com o seguinte quadro:

Descrição	2023					Saldo final
	Saldo inicial	Aquisições / Dotações	Abates	Transferências	Revalorizações	
Custo						
Terrenos e recursos naturais	0,00	0,00				0,00
Edifícios e outras construções	0,00	0,00				0,00
Equipamento básico	94 340,30	2 720,00				97 060,30
Equipamento de transporte	28 149,26	0,00				28 149,26
Equipamento biológico	0,00	0,00				0,00
Equipamento administrativo	60 830,46	1 175,18				62 005,64
Outros Ativos fixos tangíveis	39 113,73	0,00				39 113,73
Total	222 433,75	3 895,18	0,00	0,00	0,00	226 328,93
Depreciações acumuladas						
Terrenos e recursos naturais	0,00	0,00				0,00
Edifícios e outras construções	0,00	0,00				0,00
Equipamento básico	91 696,30	2 004,33				93 700,63
Equipamento de transporte	28 149,27	0,00				28 149,27
Equipamento biológico	0,00	0,00				0,00
Equipamento administrativo	58 992,17	1 465,17				60 457,34
Outros Ativos fixos tangíveis	20 635,56	3 729,70				24 365,26
Total	199 473,30	7 199,20	0,00	0,00	0,00	206 672,50

Descrição	2024					Saldo final
	Saldo inicial	Aquisições / Dotações	Abates	Transferências	Revalorizações	
Custo						
Terrenos e recursos naturais	0,00	0,00				0,00
Edifícios e outras construções	0,00	0,00				0,00
Equipamento básico	97 060,30	11 921,78				108 982,08
Equipamento de transporte	28 149,26	0,00				28 149,26
Equipamento biológico	0,00	0,00				0,00
Equipamento administrativo	62 005,64	20 570,47				82 576,11
Outros Ativos fixos tangíveis	39 113,73	15 414,39				54 528,12
Total	226 328,93	47 906,64	0,00	0,00	0,00	274 235,57
Depreciações acumuladas						
Terrenos e recursos naturais	0,00	0,00				0,00
Edifícios e outras construções	0,00	0,00				0,00
Equipamento básico	93 700,63	2 811,49				96 512,12
Equipamento de transporte	28 149,27	0,00				28 149,27
Equipamento biológico	0,00	0,00				0,00
Equipamento administrativo	60 457,34	7 241,60				67 698,94
Outros Ativos fixos tangíveis	24 365,26	6 356,45				30 721,71
Total	206 672,50	16 409,54	0,00	0,00	0,00	223 082,04

6 Inventários

Em 31 de dezembro de 2024 e de 2023 a rubrica "Inventários" apresentava os seguintes valores:

Descrição	2023			2024			
	Inventário inicial	Compras	Reclassificações e Regularizações	Inventário final	Compras	Reclassificações e Regularizações	Inventário final
Mercadorias	0,00	13 454,91	-3 376,92	0,00	13 405,28	-3 953,42	0,00
Matérias-primas, subsidiárias e de consumo	2 111,84	66 180,89	-516,27	4 014,31	53 197,18	-328,10	2 238,32
Produtos acabados e intermédios	0,00		0,00	0,00		0,00	0,00
Subprodutos, desperdícios, resíduos e refugos	0,00		0,00	0,00		0,00	0,00
Produtos e trabalhos em curso	0,00		0,00	0,00		0,00	0,00
Total	2 111,84	79 635,80	-3 893,19	4 014,31	66 602,46	-4 281,52	2 238,32
Custo das mercadorias vendidas e das matérias consumidas				73 840,14			64 096,93
Variações nos inventários da produção				0,00			0,00

7 Réditos

Para os períodos de 2024 e 2023 foram reconhecidos os seguintes Réditos:

Descrição	2024	2023
Vendas	0,00	0,00
Prestação de Serviços		
Quotas de utilizadores	0,00	0,00
Quotas e joias	161 422,92	147 144,62
Serviços secundários	150 810,26	104 417,15
Promoções para captação de recursos	0,00	0,00
Rendimentos de patrocinadores e colaborações	0,00	0,00
Juros	0,00	0,00
Royalties	0,00	0,00
Dividendos	0,00	0,00
Total	312 233,18	251 561,77

8 Subsídios e outros apoios das entidade públicas

A 31 de dezembro de 2024 e 2023, a Entidade tinha os seguintes saldos na rubrica de "Subsídios das entidades públicas":

Descrição	2024	2023
Subsídios de Entidades Públicas		
Instituto de Segurança Social	0,00	0,00
Instituto de Emprego e Formação Profissional	0,00	0,00
Autarquias	256 514,08	231 308,83
Total	256 514,08	231 308,83

9 Benefícios dos empregados

Nos períodos de 2024 e 2023, o número de membros dos órgãos sociais foram 13 com a seguinte composição:

2024 / 2023	
Assembleia Geral	
<i>Presidente</i>	Catarina Alexandra Justino Santos
<i>Secretário</i>	Luís Filipe Batista Cardoso
<i>Secretário</i>	Sandra Eunice Santos
Direção	
<i>Presidente</i>	Júlia Cristina da Silva Augusto
<i>Vice-presidente</i>	Carlos Manuel Vestias Mascate
<i>Secretário</i>	Maria Manuela Marques Santos
<i>Tesoureiro</i>	Matilde Dias Jesus
<i>Vogal (função administrativa e financeira)</i>	Luís António Fernandes Salgueiro
<i>Vogal (função educativa e social)</i>	Maria do Céu Gaspar Nunes Martins
<i>Vogal (função cultural, recreativa e desportiva)</i>	Francisco José Marques Alexandre
Conselho Fiscal	
<i>Presidente</i>	Paulo Jorge Morgado Domingos
<i>Secretário</i>	Luís Miguel Ferreira Pires
<i>Vogal</i>	Maria Fátima Silva Areias

Os órgãos diretivos não usufruem de quaisquer remunerações ou gratificações.

Os benefícios de curto prazo dos empregados incluem todas as remunerações em vigor. O número médio de pessoas ao serviço da Entidade em 31/12/2024 e em 31/12/2023 foi de 5 trabalhadores.

Os gastos que a Entidade incorreu com os funcionários foram os seguintes:

Descrição	2024	2023
Remunerações aos Órgãos Sociais	0,00	0,00
Remunerações ao pessoal	75 634,20	76 161,54
Benefícios Pós-Emprego	0,00	0,00
Indemnizações	0,00	0,00
Encargos sobre as Remunerações	15 801,55	15 856,74
Seguros de Acidentes no Trabalho e Doenças Profissionais	1 727,36	2 186,88
Gastos de Ação Social	0,00	0,00
Outros Gastos com o Pessoal	1 187,10	736,22
Total	94 350,21	94 941,38

10 Divulgações exigidas por outros diplomas legais

A Entidade não apresenta dívidas ao Estado em situação de mora, nos termos do Decreto-Lei 534/80, de 7 de novembro.

Dando cumprimento ao estabelecido no Decreto-Lei 411/91, de 17 de outubro, informa-se que a situação da Entidade perante a Segurança Social se encontra regularizada, dentro dos prazos legalmente estipulados.

11 Outras divulgações

De forma a uma melhor compreensão das restantes demonstrações financeiras, são divulgadas as seguintes informações.

11.1 Investimentos Financeiros

Nos períodos de 2024 e 2023, a Entidade detinha os seguintes "Investimentos Financeiros":

Descrição	2024	2023
Investimentos em subsidiárias	0,00	0,00
Método de Equivalência Patrimonial	0,00	0,00
Outros Métodos	0,00	0,00
Investimentos em associadas	0,00	0,00
Método de Equivalência Patrimonial	0,00	0,00
Outros Métodos	0,00	0,00
Investimentos em entidades conjuntamente controladas	0,00	0,00
Método de Equivalência Patrimonial	0,00	0,00
Outros Métodos	0,00	0,00
Investimentos noutras empresas	0,00	0,00
Outros investimentos financeiros	864,81	864,81
Perdas por Imparidade Acumuladas	0,00	0,00
Total	864,81	864,81

11.2 Fundadores/beneméritos/patrocinadores/doadores/associados/membros

A 31 de dezembro de 2024 e 2023, apresentava os seguintes saldos:

Descrição	2024	2023
Ativo		
Fundadores/associados/membros - em curso	0,00	0,00
Doadores - em curso	0,00	0,00
Patrocinadores	0,00	0,00
Quotas	0,00	32,00
Financiamentos concedidos - Fundador/doador	0,00	0,00
Outras operações	1 189,52	3 122,07
Perdas por imparidade	0,00	0,00
Total	1 189,52	3 154,07
Passivo		
Fundadores/associados/membros - em curso	0,00	0,00
Financiamentos obtidos - Fundador/doador	0,00	0,00
Resultados disponíveis	0,00	0,00
Outras operações	30 807,85	38 709,53
Total	30 807,85	38 709,53

11.3 Clientes e Utentes

Para os períodos de 2024 e 2023 a rubrica “Clientes” encontra-se desagregada da seguinte forma:

Descrição	2024	2023
Clientes e Utentes c/c		
Clientes	165,00	69,00
Utentes	0,00	2 782,24
Clientes e Utentes títulos a receber	0,00	0,00
Clientes e Utentes factoring	0,00	0,00
Clientes e Utentes cobrança duvidosa	0,00	0,00
Total	165,00	2 851,24

11.4 Outras contas a receber

A rubrica “Outras contas a receber” tinha, em 31 de dezembro de 2024 e 2023, a seguinte decomposição:

Descrição	2024	2023
Remunerações a pagar ao pessoal	0,00	0,00
Adiantamentos ao pessoal	0,00	0,00
Adiantamentos a Fornecedores de Investimentos	0,00	0,00
Devedores por acréscimos de rendimentos	5 532,89	4 848,67
Outras operações	0,00	0,00
Outros Devedores	863,81	879,52
Perdas por Imparidade	0,00	0,00
Total	6 396,70	5 728,19

11.5 Diferimentos

Em 31 de dezembro de 2024 e 2023, a rubrica “Diferimentos” englobava os seguintes saldos:

Descrição	2024	2023
Gastos a Reconhecer		
Gastos a reconhecer	809,39	774,08
Total	809,39	774,08
Rendimentos a Reconhecer		
Rendimentos a reconhecer	0,00	0,00
Total	0,00	0,00

11.6 Caixa e Depósitos Bancários

A rubrica de “Caixa e Depósitos Bancários”, a 31 de dezembro de 2024 e 2023, encontrava-se com os seguintes saldos:

Descrição	2024	2023
Caixa	1 813,78	2 649,36
Depósitos à ordem	118 729,09	142 773,12
Depósitos a prazo	200 000,00	150 000,00
Outros		
Total	320 542,87	295 422,48

11.7 Fundos Patrimoniais

Nos "Fundos Patrimoniais" ocorreram as seguintes variações:

Descrição	Saldo Inicial	Aumentos	Diminuições	Saldo Final
Fundos	0,00	0,00	0,00	0,00
Excedentes técnicos	0,00	0,00	0,00	0,00
Reservas	0,00	0,00	0,00	0,00
Resultados transitados	211 127,44	53 617,09	0,00	264 744,53
Excedentes de revalorização	0,00	0,00	0,00	0,00
Outras variações nos fundos patrimoniais	0,00	0,00	0,00	0,00
Total	211 127,44	53 617,09	0,00	264 744,53

11.8 Fornecedores

O saldo da rubrica de "Fornecedores" é discriminado da seguinte forma:

Descrição	2024	2023
Fornecedores c/c	1 042,11	14 586,63
Fornecedores títulos a pagar	0,00	0,00
Fornecedores faturas em receção e conferência	0,00	0,00
Total	1 042,11	14 586,63

11.9 Estado e Outros Entes Públicos

A rubrica de "Estado e outros Entes Públicos" está dividida da seguinte forma:

Descrição	2024	2023
Ativo		
Imposto sobre o Rendimentos das Pessoas Coletivas (IRC)	0,00	0,00
Imposto sobre o Valor Acrescentado (IVA)	5 230,91	4 090,01
Outros Impostos e Taxas	17,10	17,10
Total	5 248,01	4 107,11
Passivo		
Imposto sobre o Rendimentos das Pessoas Coletivas (IRC)	0,00	0,00
Imposto sobre o Valor Acrescentado (IVA)	0,00	0,00
Imposto sobre o Rendimentos das Pessoas Singulares (IRS)	356,75	230,00
Segurança Social	1 656,08	1 548,36
Outros Impostos e Taxas	0,00	0,00
Total	2 012,83	1 778,36

Os saldos devedores do Estado correspondem a valores a receber do Estado relativos ao IVA a recuperar e os saldos credores a valores a pagar ao Estado, em janeiro de 2025, no que respeita a retenções na fonte do IRS retido aos trabalhadores e aos encargos da Segurança Social.

[Handwritten signatures and initials]

11.10 Outras Contas a Pagar

A rubrica "Outras contas a pagar" desdobra-se da seguinte forma:

Descrição	2024		2023	
	Não Corrente	Corrente	Não Corrente	Corrente
Pessoal				
Remunerações a pagar		0,00		0,00
Cauções	0,00		0,00	
Outras operações		0,00		0,00
Perdas por imparidade acumuladas		0,00		0,00
Fornecedores de Investimentos		0,00		0,00
Credores por acréscimo de gastos		0,00		0,00
Outros credores		16 611,09		16 753,67
Total	0,00	16 611,09	0,00	16 753,67

11.11 Subsídios, doações e legados à exploração

A Entidade reconheceu, nos períodos de 2024 e 2023, os seguintes subsídios:

Descrição	2024	2023
Subsídios do Estado e outros entes públicos	256 514,08	231 308,83
Subsídios de outras entidades	0,00	0,00
Doações e heranças	0,00	0,00
Legados	0,00	0,00
Total	256 514,08	231 308,83

Os "Subsídios das Entidades Públicas" estão divulgados de forma mais exaustiva na Nota 8.

11.12 Fornecimentos e serviços externos

A repartição dos "Fornecimentos e serviços externos" nos períodos findos em 31 de dezembro de 2024 e de 2023, foi a seguinte:

Descrição	2024	2023
Subcontratos	0,00	0,00
Serviços especializados	103 422,61	29 982,65
Materiais	8 758,65	7 990,68
Energia e fluidos	10 180,80	10 544,46
Deslocações, estadas e transportes	86,38	176,24
Serviços diversos	17 595,65	11 094,27
Total	140 044,09	59 788,30

11.13 Outros rendimentos

A rubrica de "Outros rendimentos" encontra-se dividida da seguinte forma:

Descrição	2024	2023
Rendimentos Suplementares	0,00	0,00
Descontos de pronto pagamento obtidos	0,00	0,00
Recuperação de dívidas a receber	0,00	0,00
Ganhos em inventários	0,00	0,00
Rendimentos em subsidiárias, associadas e empreendimentos conjuntos	0,00	0,00
Rendimentos nos restantes ativos financeiros	0,00	0,00
Rendimentos em investimentos não financeiros	0,00	0,00
Outros rendimentos	10 801,50	10 290,95
Total	10 801,50	10 290,95

11.14 Outros gastos

A rubrica de "Outros gastos" encontra-se dividida da seguinte forma:

Descrição	2024	2023
Impostos	207,22	190,41
Descontos de pronto pagamento concedidos	0,00	0,00
Incobráveis	0,00	0,00
Perdas em inventários	0,00	0,00
Gastos nos restantes investimentos financeiros	0,00	0,00
Gastos em investimentos não financeiros	0,00	0,00
Outros Gastos	195 967,70	203 585,03
Total	196 174,92	203 775,44

11.15 Resultados Financeiros

Nos períodos de 2024 e 2023 foram reconhecidos os seguintes gastos e rendimentos relacionados com juros e similares:

Descrição	2024	2023
Juros e gastos similares suportados		
Juros suportados	0,00	0,00
Diferenças de câmbio desfavoráveis	0,00	0,00
Outros gastos e perdas de financiamento	0,00	0,00
Total	0,00	0,00
Juros e rendimentos similares obtidos		
Juros obtidos	4 916,67	0,00
Dividendos obtidos	0,00	0,00
Outros Rendimentos similares	0,00	0,00
Total	4 916,67	0,00
Resultados Financeiros	4 916,67	0,00

11.16 Acontecimentos após data de Balanço

Não são conhecidos à data quaisquer eventos subsequentes, com impacto significativo nas Demonstrações Financeiras de 31 de dezembro de 2024.

Após o encerramento do período, e até à elaboração do presente anexo, não se registaram outros factos suscetíveis de modificar a situação relevada nas contas.

As demonstrações financeiras para o período findo em 31 de dezembro de 2024 foram aprovadas pela Direção 10 de março de 2024.

Abrantes, 10 de março de 2024

O Contabilista Certificado
Cláudia Forte

Assinado por: Cláudia Margarida de Jesus Alves

Forte

Num. de Identificação: 10581573

Data: 2025.11.14 12:13:58+00'00'

Certificado por: Ordem dos Contabilistas

Certificados

Atributos certificados: Membro da OCC nº 56452



A Direção
[Handwritten signature]

[Handwritten signature]

[Handwritten signature]

[Handwritten signature]

[Handwritten signature]

[Handwritten signature]

[Handwritten signature]